

hhu.



ACTIVATING YOUR ACCOUNT

- This presentation guides you through the process of activating your account
- As the website is completely in German please follow the next slides as guidance
- You can also try to use a translator like the Microsoft Edge translator or DeepL.com

Uni-Kennung und IDM

Servicebeschreibung

Leistungsmerkmale
Das Identitätsmanagement (IDM) des ZIM speichert Benutzer-Zugangsdaten und -rechte wie Kennungen und Passwörter für die HHU.
Nutzergruppen
Studierende und Mitarbeiter der HHU erhalten automatisch eine Uni-Kennung. Gäste mit Aufgaben in Lehre/Forschung der HHU beantragen die Uni-Kennung beim Dekanat.
Nutzungsmodalitäten
Im IDM können Sie Ihre persönlichen IDM-Daten einsehen und teils verwalten (Passwort, HHU Card, Haupt-Mail-Adresse, Postfachgröße, Funktions-Accounts, Alumni-Status, Diensttelefon). Mit der Anmeldung stimmen Sie unserer Benutzerordnung zu.
Gebühr & Entgelt
Für den Service werden keine zusätzlichen Gebühren für die Nutzenden in Rechnung gestellt.
FAQ & Anleitungen

Ansprechpartner

Identity Management

Identity Management System
E-Mail senden

Direkte Links

Anmeldung am IDM >

Benutzerordnung >

Uni-user-identification

- Open idm.hhu.de
- Click „Anmeldung am IDM“

HHU Identity Manager

Uni-user-identification

- Enter your uni-user-identification or matriculation number, as well as the initial password sent to you in with your immatriculation letter
- Keep this letter carefully!

Copyright © 2018 NetIQ Corporation, ein Micro Focus-Unternehmen. Alle Rechte vorbehalten.

Uni-user-identification

- Change password
- Password requirements:
 - At least 12 characters
 - Lower and upper cases
 - Must not contain one of the following:
€ \$ ß Ö Ü Ä ö ü ä

■ IMPORTANT NOTE

You must not use this password on any other website or platform! This is constituted by the HHU IT terms of use.



Passwort ändern

Das Passwort ist abgelaufen. Legen Sie jetzt ein neues Passwort fest.

Ändern Sie Ihr Passwort. Bewahren Sie das neue Passwort sicher auf. Geben Sie das neue Passwort ein und klicken Sie dann auf die Schaltfläche 'Passwort ändern'. Wenn Sie das Passwort aufschreiben müssen, bewahren Sie es an einem sicheren Ort auf. Das neue Passwort muss folgende Anforderungen erfüllen:

- Die Groß- und Kleinschreibung des Passworts muss beachtet werden.
- Muss mindestens 12 Zeichen lang sein.
- Darf keinen der folgenden Werte enthalten: € § ß Ö Ü Ä ö ü ä

Klicken Sie hier für [Richtlinien für sicheres Passwort](#)

Set new password

Neues Passwort akzeptiert, klicken Sie auf 'Passwort ändern'

Neues Passwort Stärke: sicher

confirm new password

Passwort bestätigen

Passwort ändern

Click here

Uni-Kennung und IDM

Servicebeschreibung

Leistungsmerkmale

Das Identitätsmanagement (IDM) des ZIM speichert Benutzer-Zugangsdaten und -rechte wie Kennungen und Passwörter für die HHU.

Nutzergruppen

Studierende und Mitarbeiter der HHU erhalten automatisch eine Uni-Kennung. Gäste mit Aufgaben in Lehre/Forschung der HHU beantragen die Uni-Kennung beim Dekanat.

Nutzungsmodalitäten

Ansprechpartner

Identity Management

Identity Management System
✉ E-Mail senden

Direkte Links

Anmeldung am IDM >


Benutzerordnung >



HHU Card

- After your initial log in on IDM server wit you uni-user-identificatin:
 - Activation of your HHU Card (student ID)
- Open idm.hhu.de
- Click „Anmeldung am IDM“
- Log in with your uni-user-identification

HHU Card


INFORMATIONSVRWALTUNG 

Selbstauskunft


- private Telefonnummern ändern
- Alumni-Anmeldung
- Alumni-Änderungen
- Email-Quota ändern
- Meine HHU Card**

PASSWORTVERWALTUNG

- Passwort ändern

VERZEICHNISVERWALTUNG 

- Wahl der Haupt-Mail-Adresse
- Meine Rufnummern



- Click on „Meine HHU Card“ in the menu on the left-hand-side

Aktivierung

Aktivieren Sie hier Ihre HHU Card, sobald Sie diese per Post erhalten haben.

Bestätigung:

Nach Aktivierung kann die Karte für alle enthaltenen Services genutzt werden.

Hiermit bestätige ich, dass der auf der HHU Card aufgedruckte Name mit meinem amtlichen Ausweis übereinstimmt.

English summary: By activating my card, I confirm that the name printed on my HHU Card corresponds to that in my passport or identity card.

Alle Daten korrekt:

Daten der Kartenstatusänderungen

Historie: 13.03.2020 15:26:53, Kartennummer: .. Änderung Kartenstatus, Karte bestellt

Aktivieren der Karte | Abbrechen

- Check, whether your data is correct
- If something is not correct, please contact SSC immediately
- If everything is correct, please click „Alle Daten korrekt“ and then „Aktivieren der Karte“
- **IMPORTANT:** Please only activate card after you have received it by post!